



Towarzystwo  
Budownictwa  
Społecznego  
Mottawa

**UL. CZŁUCHOWSKA 29**

**Meso**  
mesoarchitekci.pl

KONDYGNACJA:

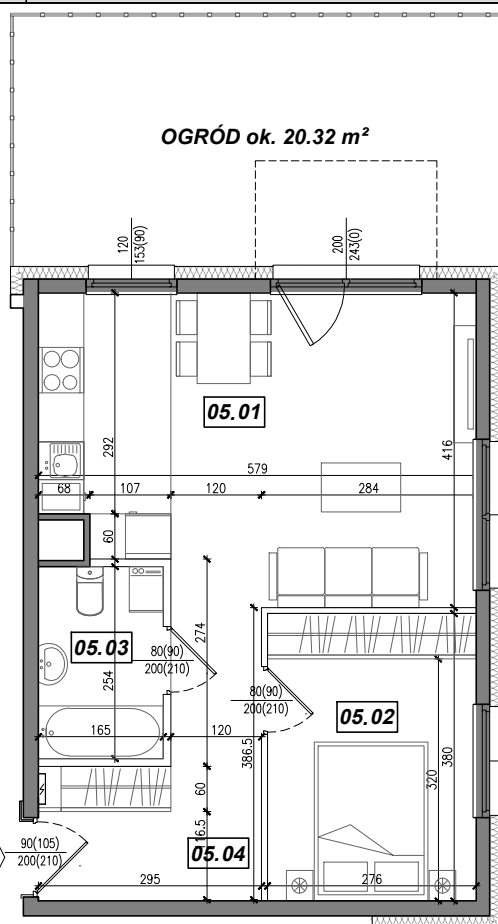
**PARTER**

NR MIESZKANIA:

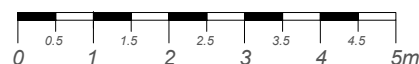
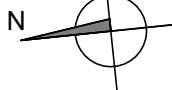
**5**

POWIERZCHNIA:

**44.61 m<sup>2</sup>**



LOKALIZACJA MIESZKANIA:



NR	POMIESZCZENIE	POW.
05.01	POKÓJ + ANEKS KUCHENNY	22.37 m <sup>2</sup>
05.02	SYPIALNIA	10.39 m <sup>2</sup>
05.03	ŁAZIENKA	4.15 m <sup>2</sup>
05.04	KOMUNIKACJA	7.70 m <sup>2</sup>
<b>POWIERZCHNIA MIESZKANIA:</b>		<b>44.61 m<sup>2</sup></b>
<b>POWIERZCHNIA OGRODU:</b>		<b>ok. 20.32 m<sup>2</sup></b>

Przedstawiona aranżacja ma charakter wyłącznie poglądowy i nie stanowi oferty.  
Powierzchnie mieszkań oraz wymiary wg. projektu, mogą ulec zmianie w tolerancji  $\pm 5$  cm.

Towarzystwo Budownictwa Społecznego "Mottawa" Sp z o.o. ul. Szczygła 1, 80 - 742 Gdańsk

www.tbsmottawa.pl

email: biuro@tbsmottawa.pl

tel.: 58 320 37 48